



ТЕРРИТОРИАЛЬНЫЙ ОРГАН
ФЕДЕРАЛЬНОЙ СЛУЖБЫ
ГОСУДАРСТВЕННОЙ СТАТИСТИКИ
ПО НОВГОРОДСКОЙ ОБЛАСТИ

ОПЕРАТИВНЫЕ ДЕМОГРАФИЧЕСКИЕ ПОКАЗАТЕЛИ

январь – февраль 2024 года

СОДЕРЖАНИЕ

Естественное движение населения	3
Браки и разводы	10

1

Естественное движение населения

ЕСТЕСТВЕННОЕ ДВИЖЕНИЕ НАСЕЛЕНИЯ

человек

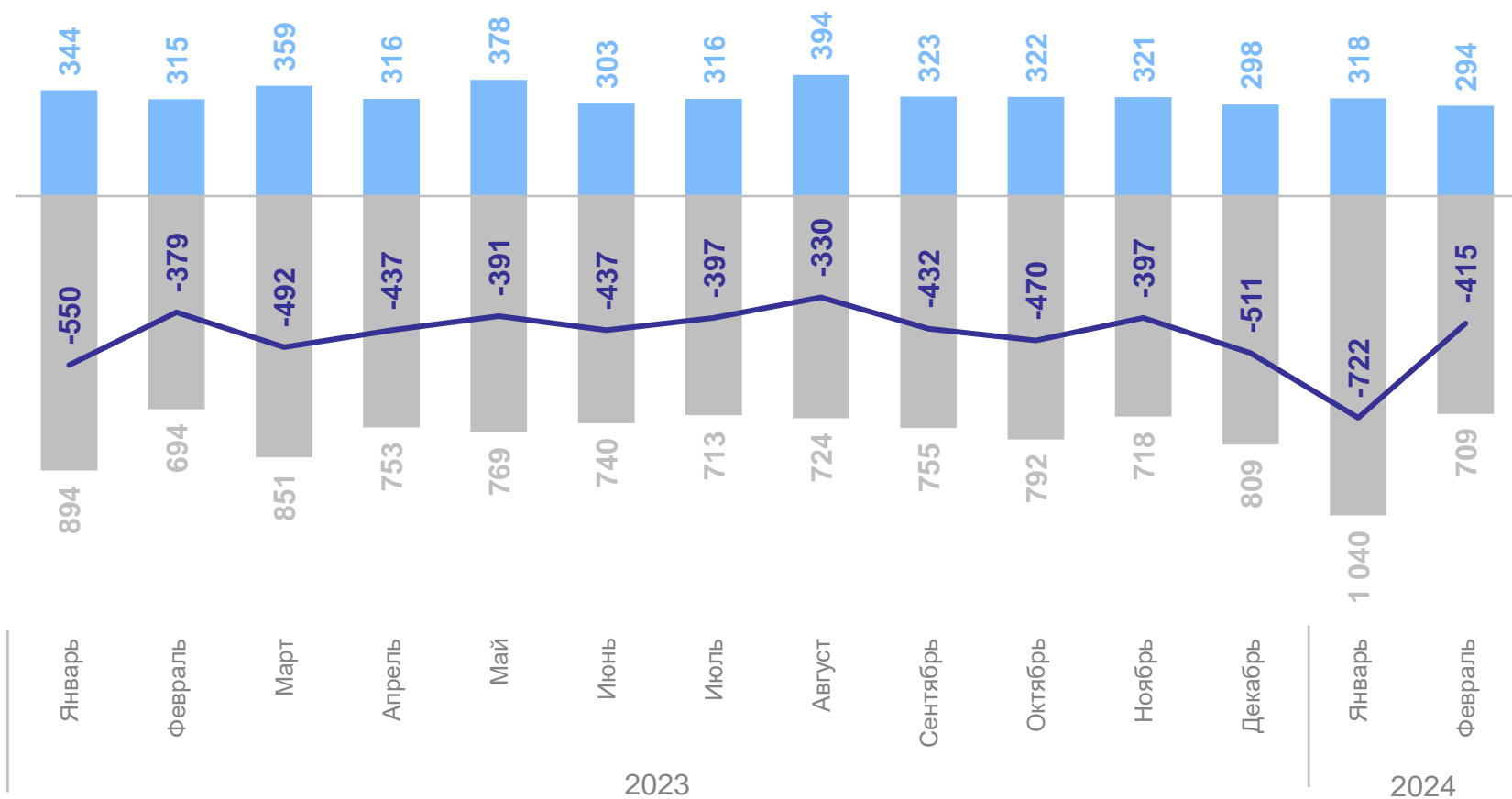
НОВГОРОДСТАТ

январь – февраль 2024 г.

612 Число родившихся

1 749 Число умерших

-1 137 Естественная убыль



● Число родившихся ● Число умерших — Естественная убыль

ЧИСЛО ЗАРЕГИСТРИРОВАННЫХ РОДИВШИХСЯ

человек

НОВГОРОДСТАТ

январь – февраль 2024 г.

612

Все население

462

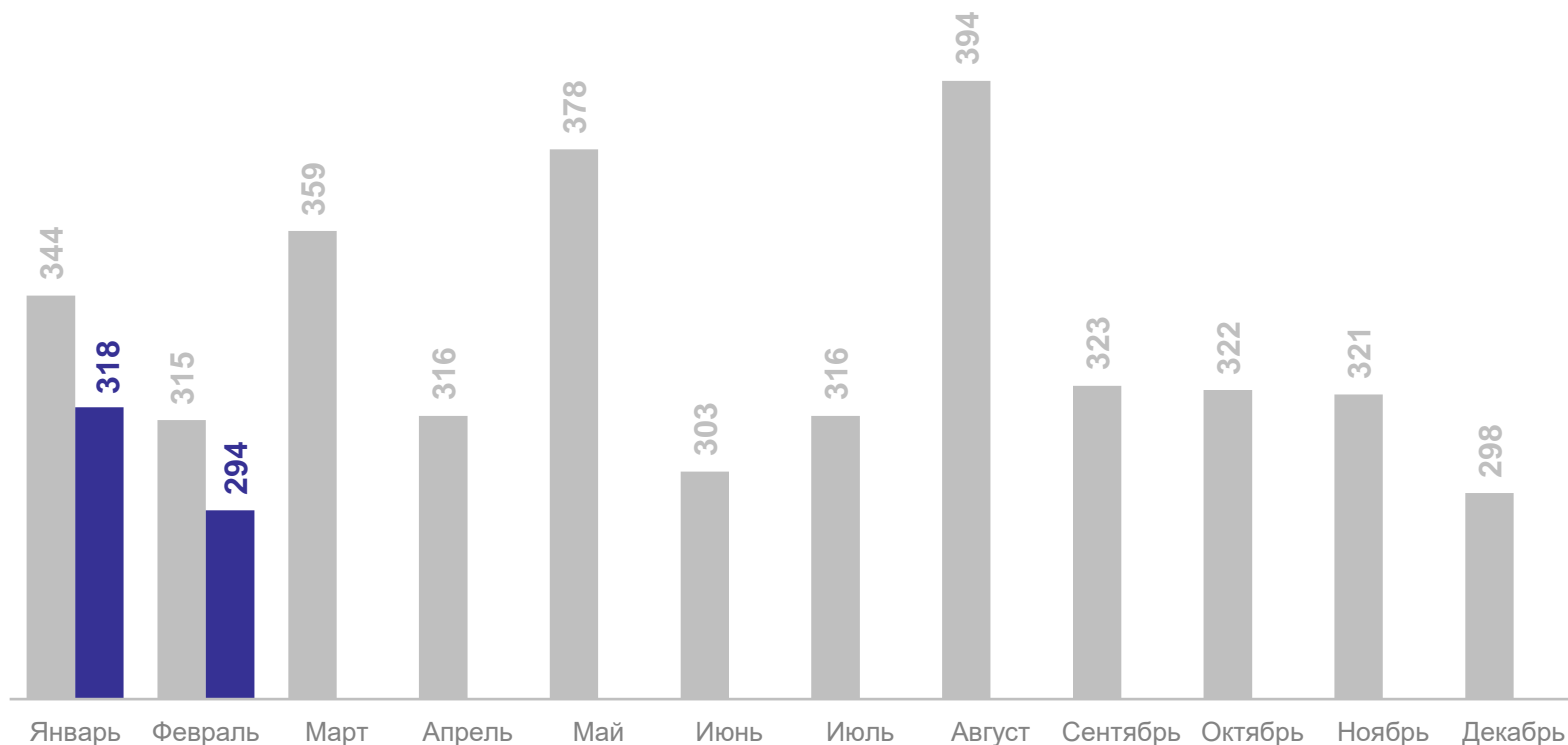
городское

150

сельское

92,9%

к январю –
февралю 2023 г.



● 2023 г.

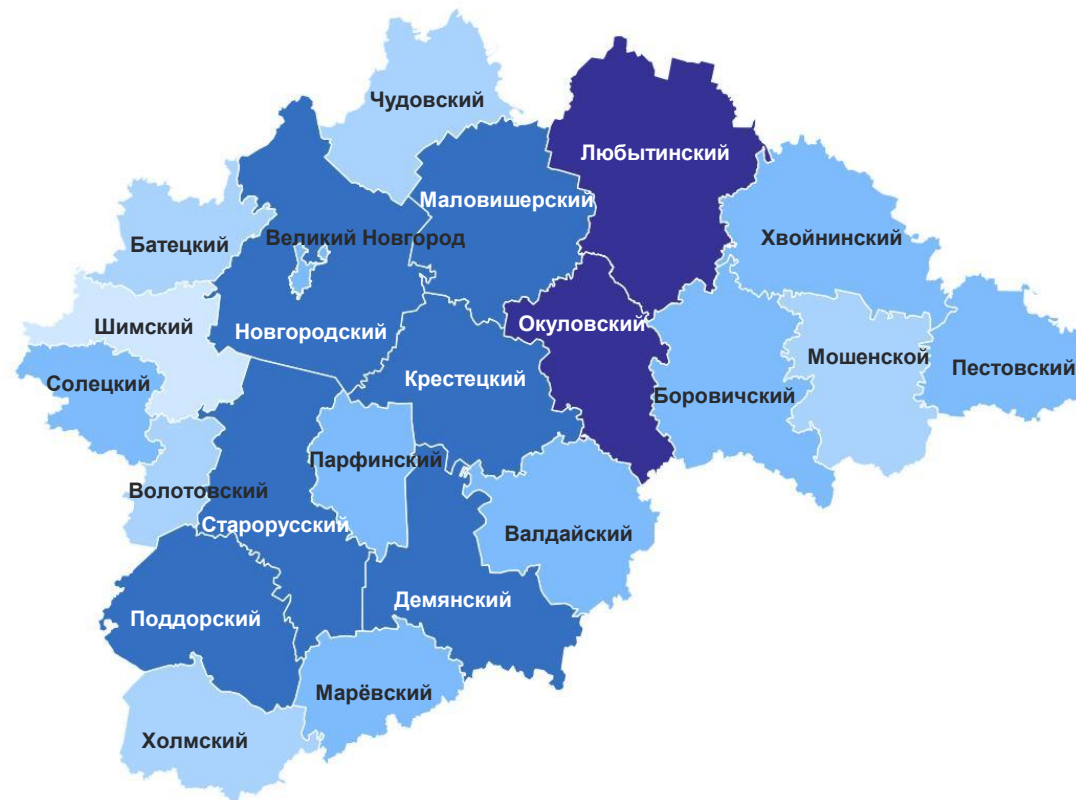
● 2024 г.

КОЭФИЦИЕНТ РОЖДАЕМОСТИ

на 1 000 человек населения

НОВГОРОДСТАТ

Муниципальные образования с наибольшими и наименьшими значениями



9 муниципальных образований значение коэффициента **больше или равно** значению по области

13 муниципальных образований значение коэффициента **меньше**, чем по области

ЧИСЛО ЗАРЕГИСТРИРОВАННЫХ УМЕРШИХ ЧЕЛОВЕК

НОВГОРОДСТАТ

январь – февраль 2024 г.

1 749

Все население

1 197

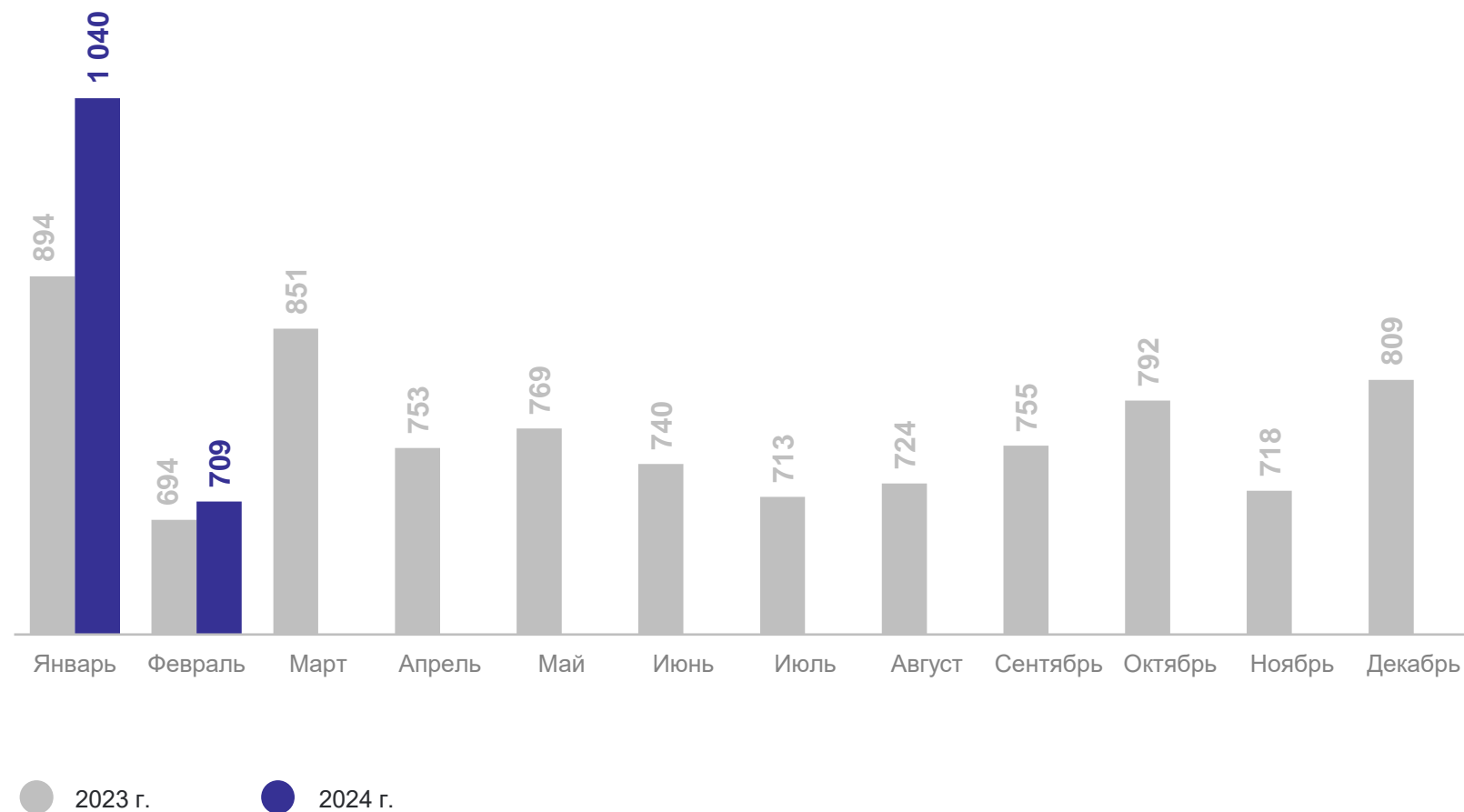
городское

552

сельское

110,1%

к январю –
февралю 2023 г.



КОЭФФИЦИЕНТ СМЕРТНОСТИ

на 1 000 человек населения

НОВГОРОДСТАТ

Муниципальные образования с наибольшими и наименьшими значениями



13,5-15,1 15,2-20,9 21,0-26,1 26,2-29,3 29,4-36,1

8 муниципальных образований значение коэффициента **меньше**, чем по области

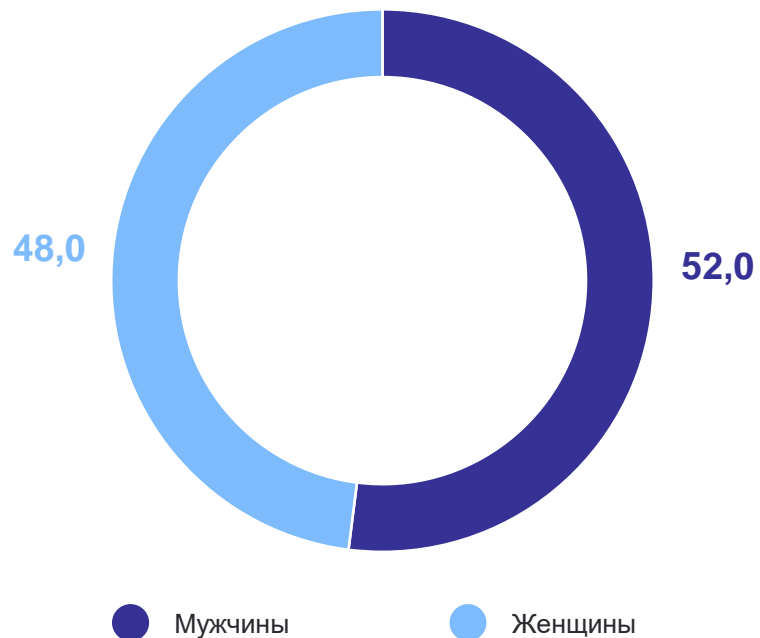
14 муниципальных образований значение коэффициента **больше**, чем по области

СТРУКТУРА УМЕРШИХ В ФЕВРАЛЕ 2024 ГОДА

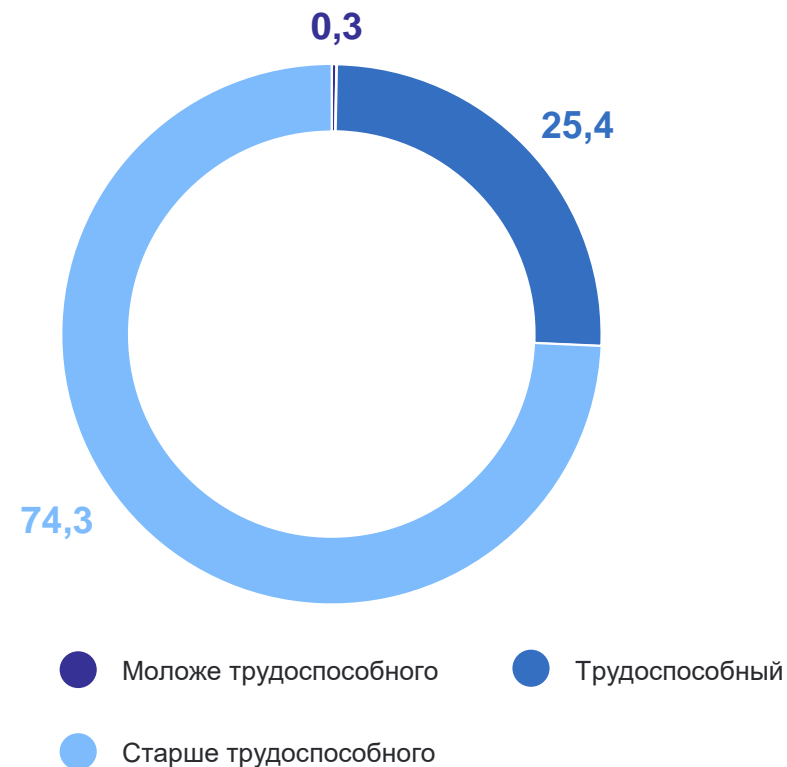
В % к итогу

НОВГОРОДСТАТ

По гендерному составу



По основным возрастным группам*



*Моложе трудоспособного - в возрасте 0-15 лет, трудоспособный - мужчины в возрасте 16-62 года, женщины в возрасте 16-57 лет, старше трудоспособного - мужчины в возрасте 63 года и старше, женщины в возрасте 58 лет и старше.

2

Браки и разводы



ЧИСЛО ЗАРЕГИСТРИРОВАННЫХ БРАКОВ

единиц

НОВГОРОДСТАТ

январь – февраль 2024 г.

329

Все население

272

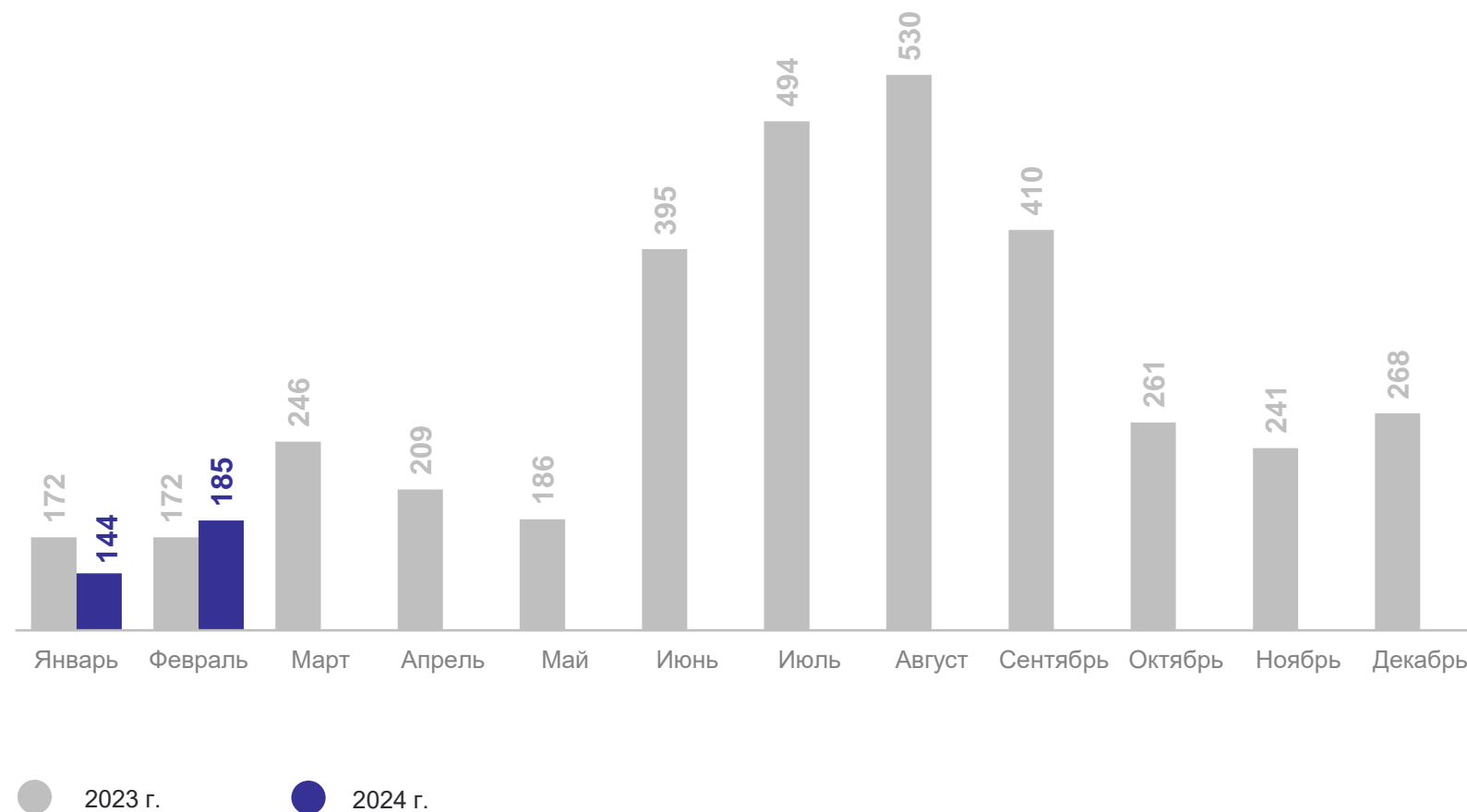
городское

57

сельское

95,6%

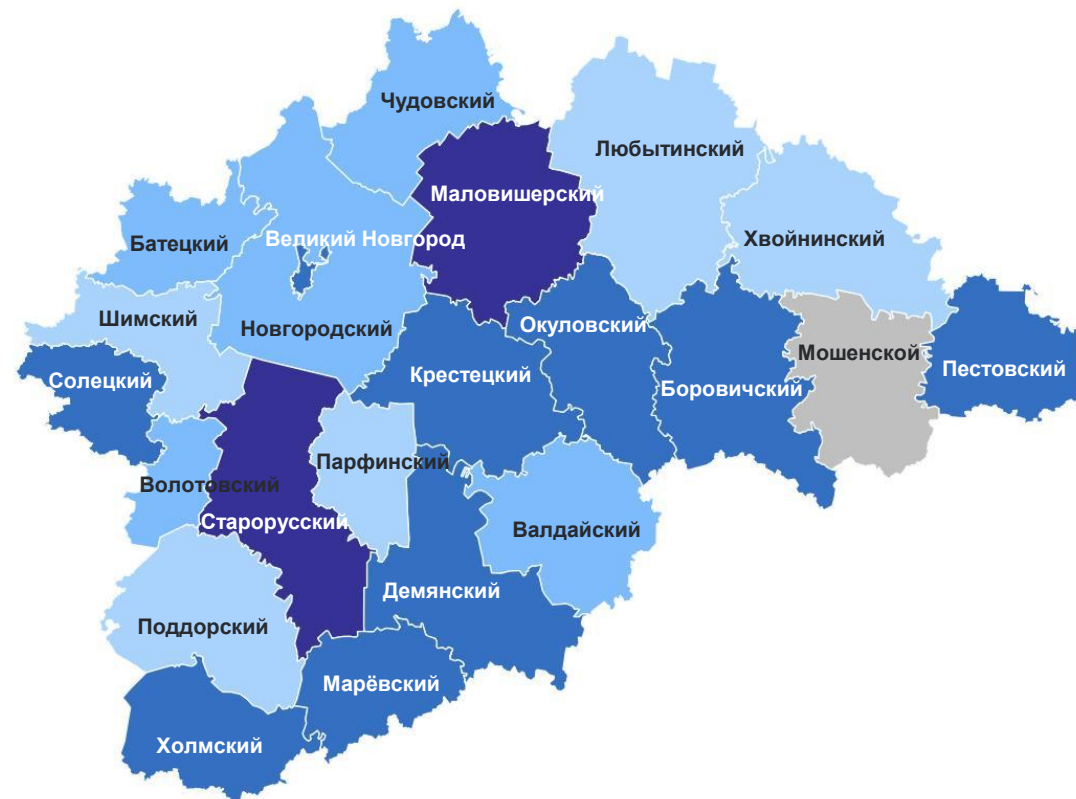
к январю – февралю 2023 г.



КОЭФФИЦИЕНТ БРАЧНОСТИ

на 1 000 человек населения

Муниципальные образования с наибольшими и наименьшими значениями



● Явление отсутствует ● 0,9-1,9 ● 2,0-3,1 ● 3,2-4,1 ● 4,2-5,5

10 муниципальных образований значение коэффициента **больше**, чем по области

11 муниципальных образований значение коэффициента **меньше**, чем по области

ЧИСЛО ЗАРЕГИСТРИРОВАННЫХ РАЗВОДОВ

единиц

НОВГОРОДСТАТ

январь – февраль 2024 г.

427

Все население

327

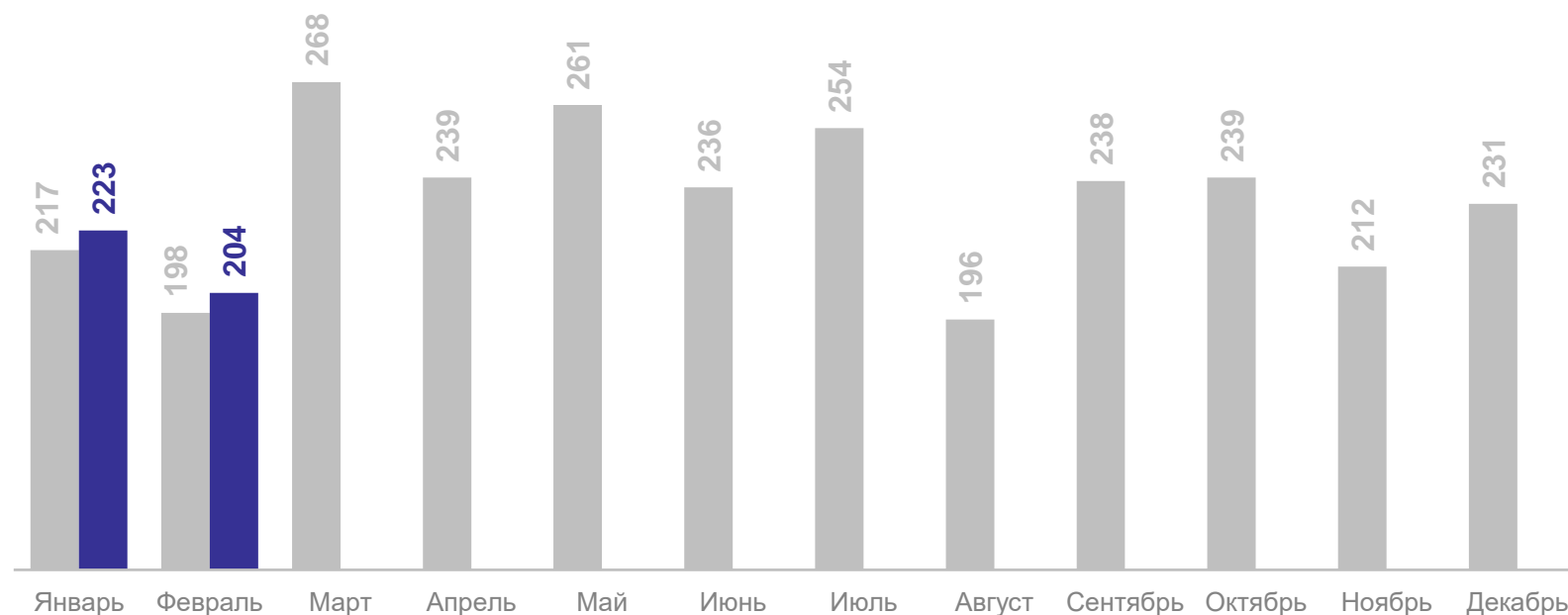
городское

100

сельское

102,9%

к январю – февралю 2023 г.



● 2023 г.

● 2024 г.

КОЭФФИЦИЕНТ РАЗВОДИМОСТИ

на 1 000 человек населения

Муниципальные образования с наибольшими и наименьшими значениями



1,1-1,5 1,6-2,6 2,7-4,5 4,6-6,1 6,2-7,3

13

муниципальных образований значение коэффициента меньше, чем по области

9

муниципальных образований значение коэффициента больше, чем по области